


Приложение №1 к приложению  
распоряжения управления образования и молодежи администрации Красноперекопского  
района Республики Крым  
от 30.03.2020 г. № 142



Утверждаю  
**Директор МБОУ Красноармейский УВК**  
(наименование должности уполномоченного лица)  
**Дрокачук С.Н.**  
(расшифровка подписи)  
" декабря 20 24 г.

**План финансово-хозяйственной деятельности на 20 25 г.  
(на 20 25 г. и плановый период 20 26 и 20 27 годов<sup>1</sup>)**  
от " 27 декабря 20 24 г.<sup>2</sup>

Орган, осуществляющий функции и полномочия учредителя Управление образования и молодежи администрации Красноперекопского района Республики Крым

Муниципальное бюджетное общеобразовательное учреждение "Красноармейский УВК" муниципального образования Красноперекопский район Республики Крым

Единица измерения: руб.

Коды	
Дата	<u>27.12.2024</u>
по Сводному реестру глава по БК	<u>353Ц9782</u> <u>923</u>
по Сводному реестру ИНН	<u>353Ц9782</u> <u>9106007612</u>
КПП	<u>910606001</u>
по ОКЕИ	<u>383</u>

**Раздел 1. Поступления и выплаты**

Наименование показателя	Код строки	Код по бюджетной классификации Российской Федерации <sup>3</sup>	Аналитический код <sup>4</sup>	Сумма			за пределами планового периода
				на 20 <u>25</u> г. текущий финансовый год	на 20 <u>26</u> г. первый год планового периода	на 20 <u>27</u> г. второй год планового периода	
1	2	3	4	5	6	7	8
Остаток средств на начало текущего финансового года <sup>5</sup>	0001	x	x				
Остаток средств на конец текущего финансового года <sup>5</sup>	0002	x	x				
<b>Доходы, всего:</b>	<b>1000</b>		<b>100</b>	<b>22 266 026,69</b>	<b>22 556 249,44</b>	<b>23 818 821,35</b>	
в том числе:							
доходы от собственности, всего	1100	120					
в том числе:	1110						
доходы от оказания услуг, работ, компенсации затрат учреждений, всего	1200	130	<b>130</b>	<b>19 246 239,72</b>	<b>19 488 285,47</b>	<b>20 719 919,16</b>	
в том числе:							
субсидии на финансовое обеспечение выполнения государственного (муниципального) задания за счет средств бюджета публично-правового образования, создавшего учреждение	1210	130	<b>131</b>	<b>19 046 239,72</b>	<b>19 288 285,47</b>	<b>20 519 919,16</b>	
субсидии на финансовое обеспечение выполнения государственного задания за счет средств бюджета Федерального фонда обязательного медицинского страхования	1220	131	131				
<i>доходы от оказания платных услуг (работ) потребителям соответствующих услуг (работ)</i>		<b>130</b>	<b>131</b>				
<i>доходы от сдачи металлолома</i>		<b>130</b>	<b>134</b>				
<i>доход от возмещения затрат на коммунальные услуги</i>		<b>130</b>	<b>135</b>	<b>200 000,00</b>	<b>200 000,00</b>	<b>200 000,00</b>	
доходы от штрафов, пеней, иных сумм принудительного изъятия, всего	1300	140					

Наименование показателя	Код строки	Код по бюджетной классификации Российской Федерации <sup>3</sup>	Аналитический код <sup>4</sup>	Сумма			
				на 20 <u>25</u> г. текущий финансовый год	на 20 <u>26</u> г. первый год планового периода	на 20 <u>27</u> г. второй год планового периода	за пределами планового периода
1	2	3	4	5	6	7	8
в том числе:							
безвозмездные денежные поступления, всего	1310	140					
в том числе:							
целевые субсидии	1410	150	150	3 019 786,97	3 067 963,97	3 098 902,19	
субсидии на осуществление капитальных вложений	1420	150	162				
прочие доходы, всего	1500	180					
в том числе:							
доходы от операций с активами, всего	1900	440	446				
в том числе:							
прочие поступления, всего <sup>6</sup>	1980	x					
из них:							
увеличение остатков денежных средств за счет возврата дебиторской задолженности прошлых лет, поступления средств во временное распоряжение	1981	510	510				x
<b>Расходы, всего</b>	<b>2000</b>	<b>x</b>	<b>200</b>	<b>22 266 026,69</b>	<b>22 556 249,44</b>	<b>23 818 821,35</b>	
в том числе:							
на выплаты персоналу, всего	2100	x	210	17 911 441,03	18 851 651,41	19 786 330,68	x
в том числе:							
оплата труда	2110	111	211	13 637 896,34	14 360 024,13	15 077 903,75	x
прочие выплаты персоналу, в том числе компенсационного характера	2120	112	212	154 900,00	154 900,00	154 900,00	x
иные выплаты, за исключением фонда оплаты труда учреждения, для выполнения отдельных полномочий	2130	113					x
взносы по обязательному социальному страхованию на выплаты по оплате труда работников и иные выплаты работникам учреждений, всего	2140	119	213	4 118 644,69	4 336 727,28	4 553 526,93	x
в том числе:							
на выплаты по оплате труда	2141	119	213	4 118 644,69	4 336 727,28	4 553 526,93	x
на иные выплаты работникам	2142	119					x
денежное довольствие военнослужащих и сотрудников, имеющих специальные звания	2150	131					x
расходы на выплаты военнослужащим и сотрудникам, имеющим специальные звания, зависящие от размера денежного довольствия	2160	133					x
иные выплаты военнослужащим и сотрудникам, имеющим специальные звания	2170	134					x
страховые взносы на обязательное социальное страхование в части выплат персоналу, подлежащих обложению страховыми взносами	2180	139					x
в том числе:							
на оплату труда стажеров	2181	139					x
социальные и иные выплаты населению, всего	2200	300					x
в том числе:							
социальные выплаты гражданам, кроме публичных нормативных социальных выплат	2210	320					x
из них:							
пособия, компенсации и иные социальные выплаты гражданам, кроме публичных нормативных обязательств	2211	321					x

Наименование показателя	Код строки	Код по бюджетной классификации Российской Федерации <sup>3</sup>	Аналитический код <sup>4</sup>	Сумма			
				на 20 <u>25</u> г. текущий финансовый год	на 20 <u>26</u> г. первый год планового периода	на 20 <u>27</u> г. второй год планового периода	за пределами планового периода
1	2	3	4	5	6	7	8
выплата стипендий, осуществление иных расходов на социальную поддержку обучающихся за счет средств стипендиального фонда	2220	340					x
на премирование физических лиц за достижения в области культуры, искусства, образования, науки и техники, а также на предоставление грантов с целью поддержки проектов в области науки, культуры и искусства	2230	350					x
иные выплаты населению	2240	360					x
уплата налогов, сборов и иных платежей, всего	2300	850	291	30 000,00	0,00	0,00	x
из них:							
налог на имущество организаций и земельный налог	2310	851	291	30 000,00	0,00	0,00	x
иные налоги (включаемые в состав расходов) в бюджеты бюджетной системы Российской Федерации, а также государственная пошлина	2320	852	291				x
уплата штрафов (в том числе административных), пеней, иных платежей	2330	853	291				x
уплата штрафов (в том числе административных), пеней, иных платежей	2330	853	295				x
безвозмездные перечисления организациям и физическим лицам, всего	2400	x					x
из них:							
гранты, предоставляемые бюджетным учреждениям	2410	613					
гранты, предоставляемые автономным учреждениям	2420	623					
гранты, предоставляемые иным некоммерческим организациям (за исключением бюджетных и автономных учреждений)	2430	634					
гранты, предоставляемые другим организациям и физическим лицам	2440	810					
взносы в международные организации	2450	862					
платежи в целях обеспечения реализации соглашений с правительствами иностранных государств и международными организациями	2460	863					
прочие выплаты (кроме выплат на закупку товаров, работ, услуг)	2500	x					x
исполнение судебных актов Российской Федерации и мировых соглашений по возмещению вреда, причиненного в результате деятельности учреждения	2520	831					x
расходы на закупку товаров, работ, услуг, всего <sup>7</sup>	2600	x	220	4 324 585,66	3 704 598,03	4 032 490,67	
в том числе:							
закупку научно-исследовательских и опытно-конструкторских работ	2610	241					
закупку товаров, работ, услуг в целях капитального ремонта государственного (муниципального) имущества	2630	243	226		0,00		
прочую закупку товаров, работ и услуг, всего	2640	244	220	4 324 585,66	3 704 598,03	4 032 490,67	
из них:							
<i>услуги связи</i>		244	221	13 805,64	13 805,64	13 805,64	
<i>коммунальные услуги</i>		244	223				
<i>Арендная плата за пользование имуществом</i>		247	223	421 899,94	321 247,49	325 697,39	
<i>работы, услуги по содержанию имущества</i>		244	225	217 615,48	109 620,41	209 966,87	
<i>прочие работы, услуги</i>		244	226	2 237 816,02	1 953 056,86	2 101 011,28	
<i>страхование</i>		244	227		0,00		
<i>Увеличение стоимости основных средств</i>		244	310	312 990,98	231 551,18	261 551,18	
<i>Увеличение стоимости основных средств, материальных запасов</i>		244	341	0,00			
<i>Увеличение стоимости продуктов питания</i>		244	342				
<i>Увеличение стоимости горюче-смазочных материалов</i>		244	343	1 000 000,00	1 000 000,00	1 000 000,00	
<i>Увеличение стоимости строительных материалов</i>		244	344	75 752,90	30 611,75	75 753,61	
<i>Увеличение стоимости мягкого инвентаря</i>		244	345	0,00			
<i>увеличение стоимости прочих материальных запасов</i>		244	346	40 000,00	40 000,00	40 000,00	
<i>Увеличение стоимости прочих материальных запасов однократного применения</i>		244	349	4 704,70	4 704,70	4 704,70	
<i>Увеличение стоимости неисключительных прав на результаты интеллектуальной деятельности с определенным сроком полезного использования</i>		244	353				
капитальные вложения в объекты государственной (муниципальной) собственности, всего	2650	400		0,00	0,00	0,00	

Наименование показателя	Код строки	Код по бюджетной классификации Российской Федерации <sup>3</sup>	Аналитический код <sup>4</sup>	Сумма			
				на 20 <u>25</u> г. текущий финансовый год	на 20 <u>26</u> г. первый год планового периода	на 20 <u>27</u> г. второй год планового периода	за пределами планового периода
1	2	3	4	5	6	7	8
в том числе:							
приобретение объектов недвижимого имущества государственными (муниципальными) учреждениями	2651	406					
		407	225				
строительство (реконструкция) объектов недвижимого имущества государственными (муниципальными) учреждениями	2652	407	310				
<b>Выплаты, уменьшающие доход, всего <sup>8</sup></b>	<b>3000</b>	<b>100</b>	<b>100</b>	<b>0,00</b>			x
в том числе:							
налог на прибыль <sup>8</sup>	3010	180	189				x
налог на добавленную стоимость <sup>8</sup>	3020						x
прочие налоги, уменьшающие доход <sup>8</sup>	3030						x
<b>Прочие выплаты, всего <sup>9</sup></b>	<b>4000</b>	<b>x</b>		<b>0,00</b>			x
из них:							
возврат в бюджет средств субсидии	4010	610	610				x
	4010	610	610				

<sup>1</sup> В случае утверждения закона (решения) о бюджете на текущий финансовый год и плановый период.

<sup>2</sup> Указывается дата подписания Плана, а в случае утверждения Плана уполномоченным лицом учреждения - дата утверждения Плана.

<sup>3</sup> В графе 3 отражаются:

по строкам 1100 - 1900 - коды аналитической группы подвида доходов бюджетов классификации доходов бюджетов;

по строкам 1980 - 1990 - коды аналитической группы вида источников финансирования дефицитов бюджетов классификации источников финансирования дефицитов бюджетов;

по строкам 2000 - 2652 - коды видов расходов бюджетов классификации расходов бюджетов;

по строкам 3000 - 3030 - коды аналитической группы подвида доходов бюджетов классификации доходов бюджетов, по которым планируется уплата налогов, уменьшающих доход (в том числе налог на прибыль, налог на добавленную стоимость, единый налог на вмененный доход для отдельных видов деятельности);

по строкам 4000 - 4040 - коды аналитической группы вида источников финансирования дефицитов бюджетов классификации источников финансирования дефицитов бюджетов.

<sup>4</sup> В графе 4 указывается код классификации операций сектора государственного управления в соответствии с Порядком применения классификации операций сектора государственного управления, утвержденным приказом Министерства финансов Российской Федерации от 29 ноября 2017 г. № 209н (зарегистрирован в Министерстве юстиции Российской Федерации 12 февраля 2018 г., регистрационный номер 50003), и (или) коды иных аналитических показателей, в случае, если Порядком органа - учредителя предусмотрена указанная детализация.

<sup>5</sup> По строкам 0001 и 0002 указываются планируемые суммы остатков средств на начало и на конец планируемого года, если указанные показатели по решению органа, осуществляющего функции и полномочия учредителя, планируются на этапе формирования проекта Плана либо указываются фактические остатки средств при внесении изменений в утвержденный План после завершения отчетного финансового года.

<sup>6</sup> Показатели прочих поступлений включают в себя в том числе показатели увеличения денежных средств за счет возврата дебиторской задолженности прошлых лет, включая возврат предоставленных займов (микрозаймов), а также за счет возврата средств, размещенных на банковских депозитах. При формировании Плана (проекта Плана) обособленному(ым) подразделению(ям) показатель прочих поступлений включает показатель поступлений в рамках расчетов между головным учреждением и обособленным подразделением.

<sup>7</sup> Показатели выплат по расходам на закупки товаров, работ, услуг, отраженные в строке 2600 Раздела 1 "Поступления и выплаты" Плана, подлежат детализации в Разделе 2 "Сведения по выплатам на закупку товаров, работ, услуг" Плана.

<sup>8</sup> Показатель отражается со знаком "минус".

<sup>9</sup> Показатели прочих выплат включают в себя в том числе показатели уменьшения денежных средств за счет возврата средств субсидий, предоставленных до начала текущего финансового года, предоставления займов (микрозаймов), размещения автономными учреждениями денежных средств на банковских депозитах. При формировании Плана (проекта Плана) обособленному(ым) подразделению(ям) показатель прочих выплат включает показатель поступлений в рамках расчетов между головным учреждением и обособленным подразделением.

Раздел 2. Сведения по выплатам на закупки товаров, работ, услуг <sup>10</sup>

№ п/п	Наименование показателя	Коды строк	Год начала закупки	Код по бюджетной классификации Российской Федерации <sup>10.1</sup>	Сумма			за пределами планового периода
					на 20 <u>25</u> г. (текущий финансовый год)	на 20 <u>26</u> г. (первый год планового периода)	на 20 <u>27</u> г. (второй год планового периода)	
1	2	3	4	4.1	5	6	7	8
<b>1</b>	<b>Выплаты на закупку товаров, работ, услуг, всего <sup>11</sup></b>	<b>26000</b>	x		<b>4 326 485,66</b>	<b>3 704 598,03</b>	<b>4 032 490,67</b>	
1.1	в том числе: по контрактам (договорам), заключенным до начала текущего финансового года без применения норм Федерального закона от 5 апреля 2013 г. № 44-ФЗ "О контрактной системе в сфере закупок товаров, работ, услуг для обеспечения государственных и муниципальных нужд" (Собрание законодательства Российской Федерации, 2013, № 14, ст. 1652; 2018, № 32, ст. 5104) (далее - Федеральный закон № 44-ФЗ) и Федерального закона от 18 июля 2011 г. № 223-ФЗ "О закупках товаров, работ, услуг отдельными видами юридических лиц" (Собрание законодательства Российской Федерации, 2011, № 30, ст. 4571; 2018, № 32, ст. 5135) (далее - Федеральный закон № 223-ФЗ) <sup>12</sup>	26100	x					
1.2	по контрактам (договорам), планируемыми к заключению в соответствующем финансовом году без применения норм Федерального закона № 44-ФЗ и Федерального закона № 223-ФЗ <sup>12</sup>	26200	x					
1.3	по контрактам (договорам), заключенным до начала текущего финансового года с учетом требований Федерального закона № 44-ФЗ и Федерального закона № 223-ФЗ <sup>13</sup>	26300	x		0,00			
1.3.1	в том числе: в соответствии с Федеральным законом № 44-ФЗ	26310	x	x				
	из них <sup>10.1</sup> :	26310.1						
1.3.2	в соответствии с Федеральным законом № 223-ФЗ	26320	x	x				
1.4	по контрактам (договорам), планиваемыми к заключению в соответствующем финансовом году с учетом требований Федерального закона № 44-ФЗ и Федерального закона № 223-ФЗ <sup>13</sup>	26400	x		4 326 485,66	3 706 498,03	4 032 490,67	
1.4.1	в том числе: за счет субсидий, предоставляемых на финансовое обеспечение выполнения государственного (муниципального) задания	26410	x		3 352 857,80	2 684 693,17	2 979 747,59	
1.4.1.1	в том числе: в соответствии с Федеральным законом № 44-ФЗ	26411	x		3 352 857,80	2 684 693,17	2 979 747,59	
1.4.1.2	в соответствии с Федеральным законом № 223-ФЗ <sup>14</sup>	26412	x					
1.4.2	за счет субсидий, предоставляемых в соответствии с абзацем вторым пункта 1 статьи 78.1 Бюджетного кодекса Российской Федерации	26420	x		773 627,86	821 804,86	852 743,08	
1.4.2.1	в том числе: в соответствии с Федеральным законом № 44-ФЗ	26421	x		773 627,86	821 804,86	852 743,08	
	из них <sup>10.1</sup> :	26421.1		0000702000000000244	773 627,86	821 804,86	852 743,08	
1.4.2.2	в соответствии с Федеральным законом № 223-ФЗ <sup>14</sup>	26422	x					
1.4.3	за счет субсидий, предоставляемых на осуществление капитальных вложений <sup>15</sup>	26430	x		0,00		0,00	
	из них <sup>10.1</sup> :	26430.1			0,00		0,00	

№ п/п	Наименование показателя	Коды строк	Год начала закупки	Код по бюджетной классификации Российской Федерации <sup>10.1</sup>	Сумма			за пределами планового периода
					на 20 25 г. (текущий финансовый год)	на 20 26 г. (первый год планового периода)	на 20 27 г. (второй год планового периода)	
1	2	3	4	4.1	5	6	7	8
1.4.4	за счет средств обязательного медицинского страхования	26440	x					
	в том числе:							
1.4.4.1	в соответствии с Федеральным законом № 44-ФЗ	26441	x					
1.4.4.2	в соответствии с Федеральным законом № 223-ФЗ <sup>14</sup>	26442	x					
1.4.5	за счет прочих источников финансового обеспечения	26450	x		200 000,00	200 000,00	200 000,00	
	в том числе:							
1.4.5.1	в соответствии с Федеральным законом № 44-ФЗ	26451	x		200 000,00	200 000,00	200 000,00	
	из них <sup>10.1</sup> :							
1.4.5.2	в соответствии с Федеральным законом № 223-ФЗ	26451.1			200 000,00	200 000,00	200 000,00	
	Итого по контрактам, планируемым к заключению в соответствующем финансовом году в соответствии с Федеральным законом № 44-ФЗ, по соответствующему году закупки	26452	x					
2	Итого по договорам, планируемым к заключению в соответствующем финансовом году в соответствии с Федеральным законом № 223-ФЗ, по соответствующему году закупки	26500	x		4 326 485,66	3 704 598,03	4 032 490,67	
3	Итого по договорам, планируемым к заключению в соответствующем финансовом году в соответствии с Федеральным законом № 223-ФЗ, по соответствующему году закупки	26600	x					

Руководитель учреждения  
(уполномоченное лицо учреждения)

Исполнитель

МБОУ  
 КРАСНОПЕРЕПОКСКИЙ  
 районный центр образования  
 (полная должность)  
 2024

С.И. Дрокачук  
 (расшифровка подписи)  
 2-12-69  
 (фамилия, инициалы) (номер телефона)

СОГЛАСОВАНО  
 Начальник управления образования и молодежи администрации Красноперепокского района Республики Крым  
 (наименование должности уполномоченного лица органа-учредителя)  
 Братусина Е.В.  
 (расшифровка подписи)  
 27 декабря 2024 г.

<sup>10</sup> В разделе 2 "Сведения по выплатам на закупку товаров, работ, услуг" Плана детализируются показатели выплат по расходам на закупку товаров, работ, услуг, отраженные по соответствующим строкам Раздела 1 "Поступления и выплаты" Плана.

<sup>10.1</sup> В том числе: если учреждением предоставляются субсидии на иные цели, субсидии на осуществление капитальных вложений или грант в форме субсидии в соответствии с абзацем первого пункта 4 статьи 78.1 Бюджетного кодекса Российской Федерации в целях развития Российской Федерации на период до 2024 года" (Собрание законодательства Российской Федерации, 2018, № 20, ст. 2817; № 30, ст. 4717), или регионального проекта, обеспечивающего достижение целей, показателей и результатов федерального проекта (далее - региональный проект), показатели статей 26310, 26421, 26430 и 26451 Раздела 2 "Сведения по выплатам на закупку товаров, работ, услуг" детализируются по коду целевой статьи (8 - 17 разряды кода классификации расходов бюджетов, при этом в рамках реализации регионального проекта в 8 - 10 разрядах могут указываться нули).

<sup>11</sup> Плановые показатели выплат на закупку товаров, работ, услуг по строке 26000 Раздела 2 "Сведения по выплатам на закупку товаров, работ, услуг" Плана распределяются на выплаты по контрактам (договорам), заключенным (планируемым к заключению) в соответствии с гражданским законодательством Российской Федерации (строки 26100 и 26200), а также по контрактам (договорам), заключенным в соответствии с требованиями законодательства Российской Федерации и иных нормативных правовых актов о контрактной системе в сфере закупок товаров, работ, услуг для государственных и муниципальных нужд, с детализацией указанных выплат по контрактам (договорам), заключенным до начала текущего финансового года (строка 26300) и планируемым к заключению в соответствующем финансовом году (строка 26400) и должны соответствовать показателям соответствующих граф по строке 2600 Раздела 1 "Поступления и выплаты" Плана.

<sup>12</sup> Указывается сумма договоров (контрактов) о закупках товаров, работ, услуг, заключенных без учета требований Федерального закона № 44-ФЗ и Федерального закона № 223-ФЗ, в случаях, предусмотренных указанными федеральными законами.

<sup>13</sup> Указывается сумма закупок товаров, работ, услуг, осуществляемых в соответствии с Федеральным законом № 44-ФЗ и Федеральным законом № 223-ФЗ.

<sup>14</sup> Государственным (муниципальным) бюджетным учреждением показатель не формируется.

<sup>15</sup> Указывается сумма закупок товаров, работ, услуг, осуществляемых в соответствии с Федеральным законом № 44-ФЗ.

<sup>16</sup> Плановые показатели выплат на закупку товаров, работ, услуг по строке 26500 государственного (муниципального) бюджетного учреждения должен быть не менее суммы показателей строк 26410, 26420, 26430, 26440 по соответствующей графе, государственного (муниципального) автономного учреждения - не менее показателя строки 26430 по соответствующей графе.



5.Обоснования (расчеты) поступлений от штрафов, пени, возмещения ущерба

Код вида доходов

140

КОСГУ

134

№ п/п	Наименование показателя	Сумма поступлений от штрафов, пени, возмещения ущерба, руб.	Источник финансирования								Всего
			4 местный бюджет	4 РК	5 субсидии местный бюджет	5 субсидии республиканский бюджет	6 субсидии на кап. вложения	2 платные услуги	2 родительская плата	2 собственные доходы (макулатура, металлолом, возмещение)	
1	2	3	x	x	x	x	x	x	x	x	x
1	Возмещение от ФСС										0,00
1											
	ИТОГО	0,00	x	x	x	x	x	x	x	0,00	0,00

6. Обоснования (расчеты) поступлений от грантов

Код вида доходов

130

КОСГУ

131

№ п/п	Наименование организации - грантодателя	Сумма гранта, руб.	Источник финансирования								Всего
			4 местный бюджет	4 РК	5 субсидии местный бюджет	5 субсидии республиканский бюджет	6 субсидии на кап. вложения	2 платные услуги	2 родительская плата	2 собственные доходы (макулатура, металлолом, возмещение)	
1	2	3	x	x	x	x	x	x	x	x	x
	ИТОГО										

7.Обоснования (расчеты) поступлений от добровольных пожертвований и целевых взносов

Код вида доходов

130

КОСГУ

131

№ п/п	Организация (физ. лицо)	Сумма добровольных пожертвований, руб.	Сумма целевых взносов, руб.	Источник финансирования								Всего
				4 местный бюджет	4 РК	5 субсидии местный бюджет	5 субсидии республиканский бюджет	6 субсидии на кап. вложения	2 платные услуги	2 родительская плата	2 собственные доходы (макулатура, металлолом, возмещение)	
1	2	3	4	x	x	x	x	x	x	x	x	
	ИТОГО											

8. Обоснования (расчеты) по начислению налогов

Код вида доходов

180

КОСГУ

189

№ п/п	Наименование показателя (вид налога)	Сумма начисленных налогов, руб.	Источник финансирования								Всего
			4 местный бюджет	4 РК	5 субсидии местный бюджет	5 субсидии республиканский бюджет	6 субсидии на кап. вложения	2 платные услуги	2 родительская плата	2 собственные доходы (макулатура, металлолом, возмещение)	
1	2	3	x	x	x	x	x	x	x	x	x
1	Налог на прибыль организаций в федеральный бюджет (3%)	0,00									0,00
2	Налог на прибыль организаций в бюджет субъекта Российской Федерации (17%)	0,00									0,00
	ИТОГО	0,00	x	x	x	x	x	0	x	0,00	0,00



9. Обоснования (расчеты) поступлений от сдачи металлолома, макулатуры

Код вида доходов		440		КОСГУ		446					
№ п/п	Наименование показателя (вид налога)	Сумма начисленных налогов, руб.	Источник финансирования								
			4 местный бюджет	4 РК	5 субсидии местный бюджет	5 субсидии республиканский бюджет	6 субсидии на кап. вложения	2 платные услуги	2 родительская плата	2 собственные доходы (макулатура, металлолом, возмещение)	Всего
1	2	3	x	x	x	x	x	x	x	x	x
1											
	<b>ИТОГО</b>	<b>0,00</b>	<b>x</b>	<b>x</b>	<b>x</b>	<b>x</b>	<b>x</b>	<b>0</b>	<b>x</b>	<b>0,00</b>	<b>0,00</b>

10. Обоснования (расчеты) прочих поступлений от увеличения остатков денежных средств за счет возврата дебиторской задолженности прошлых лет

Код вида доходов		510		КОСГУ		136					
№ п/п	Наименование показателя	Сумма остатков денежных средств за счет возврата дебиторской задолженности прошлых лет, руб.	Источник финансирования								
			4 местный бюджет	4 РК (ГМЗ)	5 субсидии местный бюджет	5 субсидии республиканский бюджет	6 субсидии на кап. вложения	2 платные услуги	2 родительская плата	2 собственные доходы (макулатура, металлолом, возмещение)	Всего
1	2	3	x	x	x	x	x	x	x	x	x
1											

11. Обоснования (расчеты) поступлений от субсидий

Код вида доходов		130		КОСГУ		131					
№ п/п	Наименование показателя	Сумма поступления, руб.	Источник финансирования								
			4 местный бюджет	4 РК (ГМЗ)	5 субсидии местный бюджет	5 субсидии республиканский бюджет	6 субсидии на кап. вложения	2 платные услуги	2 родительская плата	2 собственные доходы (макулатура, металлолом, возмещение)	Всего
1	2	3	x	x	x	x	x	x	x	x	x
1	Субсидии на финансовое обеспечение выполнения государственного (муниципального) задания за счет средств бюджета публично-правового образования, создавшего учреждение	19 046 239,72	3 172 857,80	15 873 381,92	x	x	x	x	x	x	19 046 239,72
в т.ч	АСПС		54 000,00								
	Питание		1 251 134,10								
	Прочие		1 867 723,70								
	<b>ИТОГО</b>	<b>19 046 239,72</b>	<b>3 172 857,80</b>	<b>15 873 381,92</b>	<b>x</b>	<b>x</b>	<b>x</b>	<b>x</b>	<b>x</b>	<b>x</b>	<b>19 046 239,72</b>

12. Обоснования (расчеты) поступлений от субсидий

Код вида доходов		150		КОСГУ		152					
№ п/п	Наименование показателя	Сумма поступления, руб.	Источник финансирования								
			4 местный бюджет	4 РК	5 субсидии местный бюджет	5 субсидии республиканский бюджет	6 субсидии на кап. вложения	2 платные услуги	2 родительская плата	2 собственные доходы (макулатура, металлолом, возмещение)	Всего
1	2	3	x	x	x	x	x	x	x	x	x
1	Целевые субсидии (горячее питание)	684 516,86	x	x		684 516,86	x	x	x	x	684 516,86
2	Целевые субсидии (возмещение пед. ЖКХ)	153 000,00	x	x		153 000,00	x	x	x	x	153 000,00
3	Целевые субсидии (инициативное)	40 000,00	x	x		40 000,00	x	x	x	x	40 000,00
4	Целевые субсидии (новые советники)	78 120,00	x	x		78 120,00	x	x	x	x	78 120,00
5	Целевые субсидии (советники директора)	247 351,47	x	x		247 351,47	x	x	x	x	247 351,47
6	Целевые субсидии (класное руководство)	1 767 687,64	x	x		1 767 687,64	x	x	x	x	1 767 687,64
7	Целевые субсидии (оздоровление)	49 111,00	x	x	49 111,00		x	x	x	x	49 111,00
8	Целевые субсидии (микрофильмир)	0,00	x	x			x	x	x	x	0,00
9	Целевые субсидии (спортплощадка)	0,00	x	x			x	x	x	x	0,00
10	Целевые субсидии (замена ламп)	0,00	x	x			x	x	x	x	0,00
	<b>ИТОГО</b>	<b>3 019 786,97</b>	<b>x</b>	<b>x</b>	<b>49 111,00</b>	<b>2 970 675,97</b>	<b>x</b>	<b>x</b>	<b>x</b>	<b>x</b>	<b>3 019 786,97</b>

13. Обоснования (расчеты) поступлений от субсидий

Код вида доходов **150**

КОСГУ **162**

№ п/п	Наименование показателя	Сумма поступления, руб.	Источник финансирования								Всего
			4 местный бюджет	4 РК	5 субсидии местный бюджет	5 субсидии республиканский бюджет	6 субсидии на кап. вложения	2 платные услуги	2 родительская плата	2 собственные доходы (макулатура, металлолом)	
1	2	3	x	x	x	x	x	x	x	x	x
1	Субсидии на осуществление капитальных вложений		x	x	x	x	x	x	x	x	x
	<b>ИТОГО</b>		x	x	x	x	x	x	x	x	x


14. Обоснования (расчеты) поступлений от субсидий

Код вида доходов **180**

КОСГУ **189**

№ п/п	Наименование показателя	Сумма поступления, руб.	Источник финансирования								Всего
			4 местный бюджет	4 РК	5 субсидии местный бюджет	5 субсидии республиканский бюджет	6 субсидии на кап. вложения	2 платные услуги	2 родительская плата	2 собственные доходы (макулатура, металлолом, возмещение)	
1	2	3	x	x	x	x	x	x	x	x	x
1	Прочие поступления		x	x	x	x	x	x	x	x	x
	<b>ИТОГО</b>		x	x	x	x	x	x	x	x	x

<b>ВСЕГО ПЛАН ПО ДОХОДАМ</b>	<b>22 266 026,69</b>	<b>3 172 857,80</b>	<b>15 873 381,92</b>	<b>49 111,00</b>	<b>2 970 675,97</b>	<b>x</b>	<b>0,00</b>		<b>200 000,00</b>	<b>22 266 026,69</b>
в том числе МБ	3 221 968,80									22430813,94
в том числе РК	18 844 057,89									2 988,00
	22 066 026,69	0,00								22 627 825,94



Директор  
Дракачук С.Н.



5.Обоснования (расчеты) поступлений от штрафов, пени, возмещения ущерба

Код вида доходов

140

КОСГУ

134

№ п/п	Наименование показателя	Сумма поступлений от штрафов, пени, возмещения ущерба, руб.	Источник финансирования								Всего
			4 местный бюджет	4 РК	5 субсидии местный бюджет	5 субсидии республиканский бюджет	6 субсидии на кап. вложения	2 платные услуги	2 родительская плата	2 собственные доходы (макулатура, металлолом, возмещение)	
1	2	3	x	x	x	x	x	x	x	x	x
1	Возмещение от ФСС										0,00
1											
	ИТОГО	0,00	x	x	x	x	x	x	x	x	0,00

6. Обоснования (расчеты) поступлений от грантов

Код вида доходов

130

КОСГУ

131

№ п/п	Наименование организации - грантодателя	Сумма гранта, руб.	Источник финансирования								Всего
			4 местный бюджет	4 РК	5 субсидии местный бюджет	5 субсидии республиканский бюджет	6 субсидии на кап. вложения	2 платные услуги	2 родительская плата	2 собственные доходы (макулатура, металлолом, возмещение)	
1	2	3	x	x	x	x	x	x	x	x	x
	ИТОГО										

7.Обоснования (расчеты) поступлений от добровольных пожертвований и целевых взносов

Код вида доходов

130

КОСГУ

131

№ п/п	Организация (физ. лицо)	Сумма добровольных пожертвований, руб.	Сумма целевых взносов, руб.	Источник финансирования								Всего
				4 местный бюджет	4 РК	5 субсидии местный бюджет	5 субсидии республиканский бюджет	6 субсидии на кап. вложения	2 платные услуги	2 родительская плата	2 собственные доходы (макулатура, металлолом, возмещение)	
1	2	3	4	x	x	x	x	x	x	x	x	
	ИТОГО											

8. Обоснования (расчеты) по начислению налогов

Код вида доходов

180

КОСГУ

189

№ п/п	Наименование показателя (вид налога)	Сумма начисленных налогов, руб.	Источник финансирования								Всего
			4 местный бюджет	4 РК	5 субсидии местный бюджет	5 субсидии республиканский бюджет	6 субсидии на кап. вложения	2 платные услуги	2 родительская плата	2 собственные доходы (макулатура, металлолом, возмещение)	
1	2	3	x	x	x	x	x	x	x	x	x
1	Налог на прибыль организаций в федеральный бюджет (3%)	0,00									0,00
2	Налог на прибыль организаций в бюджет субъекта Российской Федерации (17%)	0,00									0,00
	ИТОГО	0,00	x	x	x	x	x	0	x	x	0,00

9. Обоснования (расчеты) поступлений от сдачи металлолома, макулатуры

Код вида доходов		440		КОСГУ			446				
№ п/п	Наименование показателя (вид налога)	Сумма начисленных налогов, руб.	Источник финансирования								
			4 местный бюджет	4 РК	5 субсидии местный бюджет	5 субсидии республиканский бюджет	6 субсидии на кап. вложения	2 платные услуги	2 родительская плата	2 собственные доходы (макулатура, металлолом, возмещение)	Всего
1	2	3	x	x	x	x	x	x	x	x	x
1											
	<b>ИТОГО</b>	<b>0,00</b>	<b>x</b>	<b>x</b>	<b>x</b>	<b>x</b>	<b>x</b>	<b>0</b>	<b>x</b>	<b>0,00</b>	<b>0,00</b>

10. Обоснования (расчеты) прочих поступлений от увеличения остатков денежных средств за счет возврата дебиторской задолженности прошлых лет

Код вида доходов		510		КОСГУ			136				
№ п/п	Наименование показателя	Сумма остатков денежных средств за счет возврата дебиторской задолженности прошлых лет, руб.	Источник финансирования								
			4 местный бюджет	4 РК (ГМЗ)	5 субсидии местный бюджет	5 субсидии республиканский бюджет	6 субсидии на кап. вложения	2 платные услуги	2 родительская плата	2 собственные доходы (макулатура, металлолом, возмещение)	Всего
1	2	3	x	x	x	x	x	x	x	x	x
1											

11. Обоснования (расчеты) поступлений от субсидий

Код вида доходов		130		КОСГУ			131				
№ п/п	Наименование показателя	Сумма поступления, руб.	Источник финансирования								
			4 местный бюджет	4 РК (ГМЗ)	5 субсидии местный бюджет	5 субсидии республиканский бюджет	6 субсидии на кап. вложения	2 платные услуги	2 родительская плата	2 собственные доходы (макулатура, металлолом, возмещение)	Всего
1	2	3	x	x	x	x	x	x	x	x	x
1	Субсидии на финансовое обеспечение выполнения государственного (муниципального) задания за счет средств бюджета публично-правового образования, создавшего учреждение	19 288 285,47	2 474 693,17	16 813 592,30	x	x	x	x	x	x	19 288 285,47
в т.ч	АСПС		54 000,00								
	Питание		978 197,94								
	Прочие		1 442 495,23								
	<b>ИТОГО</b>	<b>19 288 285,47</b>	<b>2 474 693,17</b>	<b>16 813 592,30</b>	<b>x</b>	<b>x</b>	<b>x</b>	<b>x</b>	<b>x</b>	<b>x</b>	<b>19 288 285,47</b>

12. Обоснования (расчеты) поступлений от субсидий

Код вида доходов		150		КОСГУ			152				
№ п/п	Наименование показателя	Сумма поступления, руб.	Источник финансирования								
			4 местный бюджет	4 РК	5 субсидии местный бюджет	5 субсидии республиканский бюджет	6 субсидии на кап. вложения	2 платные услуги	2 родительская плата	2 собственные доходы (макулатура, металлолом, возмещение)	Всего
1	2	3	x	x	x	x	x	x	x	x	x
1	Целевые субсидии (горячее питание)	772 693,86	x	x		772 693,86	x	x	x	x	772 693,86
2	Целевые субсидии (возмещение пед. ЖКХ)	153 000,00	x	x		153 000,00	x	x	x	x	153 000,00
3	Целевые субсидии (инициативное)	0,00	x	x			x	x	x	x	0,00
4	Целевые субсидии (новые советники)	78 120,00	x	x		78 120,00	x	x	x	x	78 120,00
5	Целевые субсидии (советники директора)	247 351,47	x	x		247 351,47	x	x	x	x	247 351,47
6	Целевые субсидии (класное руководство)	1 767 687,64	x	x		1 767 687,64	x	x	x	x	1 767 687,64
7	Целевые субсидии (оздоровление)	49 111,00	x	x	49 111,00		x	x	x	x	49 111,00
8	Целевые субсидии (микрофильмир)	0,00	x	x			x	x	x	x	0,00
9	Целевые субсидии (спортплощадка)	0,00	x	x			x	x	x	x	0,00
10	Целевые субсидии (замена ламп)	0,00	x	x			x	x	x	x	0,00
	<b>ИТОГО</b>	<b>3 067 963,97</b>	<b>x</b>	<b>x</b>	<b>49 111,00</b>	<b>3 018 852,97</b>	<b>x</b>	<b>x</b>	<b>x</b>	<b>x</b>	<b>3 067 963,97</b>

13. Обоснования (расчеты) поступлений от субсидий

Код вида доходов **150**

КОСГУ **162**

№ п/п	Наименование показателя	Сумма поступления, руб.	Источник финансирования								Всего
			4 местный бюджет	4 РК	5 субсидии местный бюджет	5 субсидии республиканский бюджет	6 субсидии на кап. вложения	2 платные услуги	2 родительская плата	2 собственные доходы (макулатура, металлолом)	
1	2	3	x	x	x	x	x	x	x	x	x
1	Субсидии на осуществление капитальных вложений		x	x	x	x	x	x	x	x	x
	<b>ИТОГО</b>		x	x	x	x	x	x	x	x	x

14. Обоснования (расчеты) поступлений от субсидий

Код вида доходов **180**

КОСГУ **189**

№ п/п	Наименование показателя	Сумма поступления, руб.	Источник финансирования								Всего
			4 местный бюджет	4 РК	5 субсидии местный бюджет	5 субсидии республиканский бюджет	6 субсидии на кап. вложения	2 платные услуги	2 родительская плата	2 собственные доходы (макулатура, металлолом, возмещение)	
1	2	3	x	x	x	x	x	x	x	x	x
1	Прочие поступления		x	x	x	x	x	x	x	x	x
	<b>ИТОГО</b>		x	x	x	x	x	x	x	x	x

<b>ВСЕГО ПЛАН ПО ДОХОДАМ</b>	<b>22 556 249,44</b>	<b>2 474 693,17</b>	<b>16 813 592,30</b>	<b>49 111,00</b>	<b>3 018 852,97</b>	<b>x</b>	<b>0,00</b>		<b>200 000,00</b>	<b>22 556 249,44</b>
В том числе МБ	2 523 804,17									22430813,94
В том числе РК	19 832 445,27									2 988,00
	22 356 249,44	0,01								22 627 825,94



Директор Дроканук С.Н.



5.Обоснования (расчеты) поступлений от штрафов, пени, возмещения ущерба

Код вида доходов

140

КОСГУ

134

№ п/п	Наименование показателя	Сумма поступлений от штрафов, пени, возмещения ущерба, руб.	Источник финансирования								Всего
			4 местный бюджет	4 РК	5 субсидии местный бюджет	5 субсидии республиканский бюджет	6 субсидии на кап. вложения	2 платные услуги	2 родительская плата	2 собственные доходы (макулатура, металлолом, возмещение)	
1	2	3	x	x	x	x	x	x	x	x	x
1	Возмещение от ФСС										0,00
1											
	ИТОГО	0,00	x	x	x	x	x	x	x	x	0,00

6. Обоснования (расчеты) поступлений от грантов

Код вида доходов

130

КОСГУ

131

№ п/п	Наименование организации - грантодателя	Сумма гранта, руб.	Источник финансирования								Всего
			4 местный бюджет	4 РК	5 субсидии местный бюджет	5 субсидии республиканский бюджет	6 субсидии на кап. вложения	2 платные услуги	2 родительская плата	2 собственные доходы (макулатура, металлолом, возмещение)	
1	2	3	x	x	x	x	x	x	x	x	x
	ИТОГО										

7.Обоснования (расчеты) поступлений от добровольных пожертвований и целевых взносов

Код вида доходов

130

КОСГУ

131

№ п/п	Организация (физ. лицо)	Сумма добровольных пожертвований, руб.	Сумма целевых взносов, руб.	Источник финансирования								Всего
				4 местный бюджет	4 РК	5 субсидии местный бюджет	5 субсидии республиканский бюджет	6 субсидии на кап. вложения	2 платные услуги	2 родительская плата	2 собственные доходы (макулатура, металлолом, возмещение)	
1	2	3	4	x	x	x	x	x	x	x	x	
	ИТОГО											

8. Обоснования (расчеты) по начислению налогов

Код вида доходов

180

КОСГУ

189

№ п/п	Наименование показателя (вид налога)	Сумма начисленных налогов, руб.	Источник финансирования								Всего
			4 местный бюджет	4 РК	5 субсидии местный бюджет	5 субсидии республиканский бюджет	6 субсидии на кап. вложения	2 платные услуги	2 родительская плата	2 собственные доходы (макулатура, металлолом, возмещение)	
1	2	3	x	x	x	x	x	x	x	x	x
1	Налог на прибыль организаций в федеральный бюджет (3%)	0,00									0,00
2	Налог на прибыль организаций в бюджет субъекта Российской Федерации (17%)	0,00									0,00
	ИТОГО	0,00	x	x	x	x	x	0	x	x	0,00



9. Обоснования (расчеты) поступлений от сдачи металлолома, макулатуры

Код вида доходов		440		КОСГУ		446					
№ п/п	Наименование показателя (вид налога)	Сумма начисленных налогов, руб.	Источник финансирования								
			4 местный бюджет	4 РК	5 субсидии местный бюджет	5 субсидии республиканский бюджет	6 субсидии на кап. вложения	2 платные услуги	2 родительская плата	2 собственные доходы (макулатура, металлолом, возмещение)	Всего
1	2	3	x	x	x	x	x	x	x	x	x
1											
	<b>ИТОГО</b>	<b>0,00</b>	<b>x</b>	<b>x</b>	<b>x</b>	<b>x</b>	<b>x</b>	<b>0</b>	<b>x</b>	<b>0,00</b>	<b>0,00</b>

10. Обоснования (расчеты) прочих поступлений от увеличения остатков денежных средств за счет возврата дебиторской задолженности прошлых лет

Код вида доходов		510		КОСГУ		136					
№ п/п	Наименование показателя	Сумма остатков денежных средств за счет возврата дебиторской задолженности прошлых лет, руб.	Источник финансирования								
			4 местный бюджет	4 РК (ГМЗ)	5 субсидии местный бюджет	5 субсидии республиканский бюджет	6 субсидии на кап. вложения	2 платные услуги	2 родительская плата	2 собственные доходы (макулатура, металлолом, возмещение)	Всего
1	2	3	x	x	x	x	x	x	x	x	x
1											

11. Обоснования (расчеты) поступлений от субсидий

Код вида доходов		130		КОСГУ		131					
№ п/п	Наименование показателя	Сумма поступления, руб.	Источник финансирования								
			4 местный бюджет	4 РК (ГМЗ)	5 субсидии местный бюджет	5 субсидии республиканский бюджет	6 субсидии на кап. вложения	2 платные услуги	2 родительская плата	2 собственные доходы (макулатура, металлолом, возмещение)	Всего
1	2	3	x	x	x	x	x	x	x	x	x
1	Субсидии на финансовое обеспечение выполнения государственного (муниципального) задания за счет средств бюджета публично-правового образования, создавшего учреждение	20 519 919,16	2 771 647,59	17 748 271,57	x	x	x	x	x	x	20 519 919,16
в т.ч	АСПС		54 000,00								
	Питание		995 214,14								
	Прочие		1 722 433,45								
	<b>ИТОГО</b>	<b>20 519 919,16</b>	<b>2 771 647,59</b>	<b>17 748 271,57</b>	<b>x</b>	<b>x</b>	<b>x</b>	<b>x</b>	<b>x</b>	<b>x</b>	<b>20 519 919,16</b>

12. Обоснования (расчеты) поступлений от субсидий

Код вида доходов		150		КОСГУ		152					
№ п/п	Наименование показателя	Сумма поступления, руб.	Источник финансирования								
			4 местный бюджет	4 РК	5 субсидии местный бюджет	5 субсидии республиканский бюджет	6 субсидии на кап. вложения	2 платные услуги	2 родительская плата	2 собственные доходы (макулатура, металлолом, возмещение)	Всего
1	2	3	x	x	x	x	x	x	x	x	x
1	Целевые субсидии (горячее питание)	803 632,08	x	x		803 632,08	x	x	x	x	803 632,08
2	Целевые субсидии (возмещение пед. ЖКХ)	153 000,00	x	x		153 000,00	x	x	x	x	153 000,00
3	Целевые субсидии (инициативное)	0,00	x	x			x	x	x	x	0,00
4	Целевые субсидии (новые советники)	78 120,00	x	x		78 120,00	x	x	x	x	78 120,00
5	Целевые субсидии (советники директора)	247 351,47	x	x		247 351,47	x	x	x	x	247 351,47
6	Целевые субсидии (класное руководство)	1 767 687,64	x	x		1 767 687,64	x	x	x	x	1 767 687,64
7	Целевые субсидии (оздоровление)	49 111,00	x	x	49 111,00		x	x	x	x	49 111,00
8	Целевые субсидии (микрофильмир)	0,00	x	x			x	x	x	x	0,00
9	Целевые субсидии (спортплощадка)	0,00	x	x			x	x	x	x	0,00
10	Целевые субсидии (замена ламп)	0,00	x	x			x	x	x	x	0,00
	<b>ИТОГО</b>	<b>3 098 902,19</b>	<b>x</b>	<b>x</b>	<b>49 111,00</b>	<b>3 049 791,19</b>	<b>x</b>	<b>x</b>	<b>x</b>	<b>x</b>	<b>3 098 902,19</b>

13. Обоснования (расчеты) поступлений от субсидий

Код вида доходов **150**

КОСГУ **162**

№ п/п	Наименование показателя	Сумма поступления, руб.	Источник финансирования								Всего
			4 местный бюджет	4 РК	5 субсидии местный бюджет	5 субсидии республиканский бюджет	6 субсидии на кап. вложения	2 платные услуги	2 родительская плата	2 собственные доходы (макулатура, металлолом)	
1	2	3	x	x	x	x	x	x	x	x	x
1	Субсидии на осуществление капитальных вложений		x	x	x	x	x	x	x	x	x
	<b>ИТОГО</b>		x	x	x	x	x	x	x	x	x


14. Обоснования (расчеты) поступлений от субсидий

Код вида доходов **180**

КОСГУ **189**

№ п/п	Наименование показателя	Сумма поступления, руб.	Источник финансирования								Всего
			4 местный бюджет	4 РК	5 субсидии местный бюджет	5 субсидии республиканский бюджет	6 субсидии на кап. вложения	2 платные услуги	2 родительская плата	2 собственные доходы (макулатура, металлолом, возмещение)	
1	2	3	x	x	x	x	x	x	x	x	x
1	Прочие поступления		x	x	x	x	x	x	x	x	x
	<b>ИТОГО</b>		x	x	x	x	x	x	x	x	x

<b>Итого план по доходам</b>	<b>23 818 821,35</b>	<b>2 771 647,59</b>	<b>17 748 271,57</b>	<b>49 111,00</b>	<b>3 049 791,19</b>	<b>x</b>	<b>0,00</b>		<b>200 000,00</b>	<b>23 818 821,35</b>
в том числе МБ	2 820 758,59									22430813,94
в том числе РК	20 798 062,76									2 988,00
	23 618 821,35	0,00								22 627 825,94



Директор  
Дрекачук С.Н.



1.3. Расчеты (обоснования) выплат персоналу по уходу за ребенком

№ п/п	Наименование расходов	Численность работников, получающих пособие	Количество выплат в год на одного работника	Размер выплаты (пособия) в месяц, руб.	Сумма, руб. (гр. 3×гр. 4×гр.5)	Источник финансового обеспечения								
						4 местный бюджет	4 РК	5 субсидии местный бюджет	5 субсидии республиканский бюджет	6 субсидии на кап. вложения	2 платные услуги	2 родительская плата	2 собственные доходы (макулатура, металлолом, возмещение)	Всего
1	2	3	4	5	6									
	Итого:	х	х	х										

1.4. Расчеты (обоснования) страховых взносов на обязательное страхование в Пенсионный фонд Российской Федерации, в Фонд социального страхования Российской Федерации, в Федеральный фонд обязательного медицинского страхования

КОСГУ 213

Код видов расходов

119

№ п/п	Наименование государственного внебюджетного фонда	Размер базы для начисления страховых взносов, руб.	Сумма взноса, руб.	Источник финансового обеспечения									
				4 местный бюджет	4 РК	5 субсидии местный бюджет	5 субсидии республиканский бюджет	6 субсидии на кап. вложения	2 платные услуги	2 родительская плата	2 собственные доходы (макулатура, металлолом, возмещение)	Всего	
1	2	3	4										
1	Страховые взносы в Пенсионный фонд Российской Федерации, всего	х											
1.1.	в том числе: по ставке 22,0 %	9 607 465,51	2 845 322,50										
1.2.	по ставке 10,0 %												
1.3.	с применением пониженных тарифов взносов в Пенсионный фонд Российской Федерации для отдельных категорий плательщиков												
2	Страховые взносы в Фонд социального страхования Российской Федерации, всего	х											
2.1.	обязательное социальное страхование на случай временной нетрудоспособности и в связи с материнством по ставке 2,9 %	9 607 465,51	278 616,50										
2.2.	с применением ставки взносов в Фонд социального страхования Российской Федерации по ставке 0,0 %												
2.3.	обязательное социальное страхование от несчастных случаев на производстве и профессиональных заболеваний по ставке 0,2 %	9 607 465,51	19 214,93										
2.4.	обязательное социальное страхование от несчастных случаев на производстве и профессиональных заболеваний по ставке 0, %*												
2.5.	обязательное социальное страхование от несчастных случаев на производстве и профессиональных заболеваний по ставке 0, %*												
3	Страховые взносы в Федеральный фонд обязательного медицинского страхования, всего (по ставке 5,1 %)	9 607 465,51	489 980,74										
	Начисления за классное руководство	540000	410 016,64										
	Начисления за расходы на проведение мероприятий по обеспечению деятельности советников директора	189 978,09	57 373,38										
	Начисления на остаток заработной платы за 2022 год				3 633 134,67		485 510,02						4 118 644,69
	Итого:	х	4 118 644,69	0	3 633 134,67	0,00	485 510,02			0,00			4 118 644,69

\* Указываются страховые тарифы, дифференцированные по классам профессионального риска, установленные Федеральным законом от 22 декабря 2005 г. № 179-ФЗ «О страховых тарифах на обязательное социальное страхование от несчастных случаев на производстве и профессиональных заболеваний на 2006 год» (Собрание законодательства Российской Федерации, 2005, № 52, ст. 5592);  
2. Расчеты (обоснования) расходов на социальные и иные выплаты населению















КОСГУ 343

Код видов расходов 244

6.8. 2. Расчет (обоснование) расходов на приобретение основных средств, материальных запасов

№ п/п	Наименование расходов	Количество	Средняя стоимость, руб.	Сумма, руб. (гр. 2×гр. 3)	Источник финансового обеспечения								
					4 местный бюджет	4 РК	5 субсидии местный бюджет	5 субсидии республиканский бюджет	6 субсидии на кап. вложения	2 платные услуги	2 родительская плата	2 собственные доходы (макулатура, металлолом, возмещение)	Всего
	1	2	3	4									
1	Топливо (уголь)			1 000 000,00	1 000 000,00								1 000 000,00
2	ГСМ (дизельное топливо)				0,00								0,00
	<b>Итого:</b>	<b>x</b>	<b>x</b>	<b>1 000 000,00</b>	<b>1 000 000,00</b>	<b>0,00</b>	<b>0,00</b>	<b>0,00</b>	<b>0,00</b>	<b>0,00</b>	<b>0,00</b>	<b>0,00</b>	<b>1 000 000,00</b>

КОСГУ 344

Код видов расходов 244

6.8. 3. Расчет (обоснование) расходов на приобретение основных средств, материальных запасов

№ п/п	Наименование расходов	Количество	Средняя стоимость, руб.	Сумма, руб. (гр. 2×гр. 3)	Источник финансового обеспечения								
					4 местный бюджет	4 РК	5 субсидии местный бюджет	5 субсидии республиканский бюджет	6 субсидии на кап. вложения	2 платные услуги	2 родительская плата	2 собственные доходы (макулатура, металлолом, возмещение)	Всего
	1	2	3	4									
1	Стройматериалы			75 752,90	75 752,90								75 752,90
	<b>Итого:</b>	<b>x</b>	<b>x</b>	<b>75 752,90</b>	<b>75 752,90</b>								<b>75 752,90</b>

Код видов расходов					КОСГУ		345						
6.8. 3.Расчет (обоснование) расходов на приобретение основных средств, материальных запасов					Источник финансового обеспечения								
№ п/п	Наименование расходов	Количество	Средняя стоимость, руб.	Сумма, руб. (гр. 2×гр. 3)	4 местный бюджет	4 РК	5 субсидии местный бюджет	5 субсидии республиканский бюджет	6 субсидии на кап. вложения	2 платные услуги	2 родительская плата	2 собственные доходы (макулатура, металлолом, возмещение)	Всего
1	2	3	4										
1		1										0,00	0,00
Итого:		x	x	0,00	0,00	0,00	0,00	0,00	0,00	0,00	0,00	0,00	0,00


Код видов расходов					КОСГУ		346						
6.8. 4.Расчет (обоснование) расходов на приобретение основных средств, материальных запасов					Источник финансового обеспечения								
№ п/п	Наименование расходов	Количество	Средняя стоимость, руб.	Сумма, руб. (гр. 2×гр. 3)	4 местный бюджет	4 РК	5 субсидии местный бюджет	5 субсидии республиканский бюджет	6 субсидии на кап. вложения	2 платные услуги	2 родительская плата	2 собственные доходы (макулатура, металлолом, возмещение)	Всего
1	2	3	4										
1	моющие,чистящие средства	20	500,00	20 000,00	20 000,00								20 000,00
2	Дезинфицирующие средства	20	500,00	20 000,00	20 000,00								20 000,00
Итого:		x	x	40 000,00	40 000,00	0,00	0,00	0,00	0,00	0,00	0,00	0,00	40 000,00

Код видов расходов					КОСГУ		349						
6.8. 4.Расчет (обоснование) расходов стоимости прочих материальных запасов однократного применения					Источник финансового обеспечения								
№ п/п	Наименование расходов	Количество	Средняя стоимость, руб.	Сумма, руб. (гр. 2×гр. 3)	4 местный бюджет	4 РК	5 субсидии местный бюджет	5 субсидии республиканский бюджет	6 субсидии на кап. вложения	2 платные услуги	2 родительская плата	2 собственные доходы (макулатура, металлолом, возмещение)	Всего
1	2	3	4										
1	Аттестаты	13	361,90	4 704,70	4 704,70								4 704,70
Итого:		x	x	4 704,70	4 704,70	0,00	0,00	0,00	0,00	0,00	0,00	0,00	4 704,70

Всего плана по расходам				22 266 026,69	3 172 857,80	15 873 381,92	49 111,00	2 970 675,97	0,00	0,00	0,00	200 000,00	22 266 026,69
					3 172 857,80	15 873 381,92	49 111,00	2 970 675,97		0,00		200 000,00	22 266 026,69
					0,00	0,00	0,00	0,00	0,00	0,00	0,00	0,00	0,00

В том числе МБ				3 221 968,80									
В том числе РК				18 844 057,89									
				22 066 026,69	22 066 026,69	0,00							

Директор



С.Н. Дрокачук



1.3. Расчеты (обоснования) выплат персоналу по уходу за ребенком

№ п/п	Наименование расходов	Численность работников, получающих пособие	Количество выплат в год на одного работника	Размер выплаты (пособия) в месяц, руб.	Сумма, руб. (гр. 3×гр. 4×гр.5)	Источник финансового обеспечения							Всего
						4 местный бюджет	4 РК	5 субсидии местный бюджет	5 субсидии республиканский бюджет	6 субсидии на кап. вложения	2 платные услуги	2 родительская плата	
1	2	3	4	5	6								
	Итого:	х	х	х									

1.4. Расчеты (обоснования) страховых взносов на обязательное страхование в Пенсионный фонд Российской Федерации, в Фонд социального страхования Российской Федерации, в Федеральный фонд обязательного медицинского страхования

КОСГУ 213

Код видов расходов

119

№ п/п	Наименование государственного внебюджетного фонда	Размер базы для начисления страховых взносов, руб.	Сумма взноса, руб.	Источник финансового обеспечения							Всего	
				4 местный бюджет	4 РК	5 субсидии местный бюджет	5 субсидии республиканский бюджет	6 субсидии на кап. вложения	2 платные услуги	2 родительская плата		2 собственные доходы (макулатура, металлолом, возмещение)
1	2	3	4									
1	Страховые взносы в Пенсионный фонд Российской Федерации, всего	х										
1.1.	в том числе: по ставке 22,0 %	9 607 465,51	3 063 405,09									
1.2.	по ставке 10,0 %											
1.3.	с применением пониженных тарифов взносов в Пенсионный фонд Российской Федерации для отдельных категорий плательщиков											
2	Страховые взносы в Фонд социального страхования Российской Федерации, всего	х										
2.1.	обязательное социальное страхование на случай временной нетрудоспособности и в связи с материнством по ставке 2,9 %	9 607 465,51	278 616,50									
2.2.	с применением ставки взносов в Фонд социального страхования Российской Федерации по ставке 0,0 %											
2.3.	обязательное социальное страхование от несчастных случаев на производстве и профессиональных заболеваний по ставке 0,2 %	9 607 465,51	19 214,93									
2.4.	обязательное социальное страхование от несчастных случаев на производстве и профессиональных заболеваний по ставке 0, %*											
2.5.	обязательное социальное страхование от несчастных случаев на производстве и профессиональных заболеваний по ставке 0, %*											
3	Страховые взносы в Федеральный фонд обязательного медицинского страхования, всего (по ставке 5,1 %)	9 607 465,51	489 980,74									
	Начисления за классное руководство	540000	410 016,64									
	Начисления за расходы на проведение мероприятий по обеспечению деятельности советников директора	189 978,09	57 373,38									
	Начисления на остаток заработной платы за 2022 год				3 851 217,26		485 510,02					4 336 727,28
	Итого:	х	4 336 727,28	0	3 851 217,26	0,00	485 510,02			0,00		4 336 727,28

\* Указываются страховые тарифы, дифференцированные по классам профессионального риска, установленные Федеральным законом от 22 декабря 2005 г. № 179-ФЗ «О страховых тарифах на обязательное социальное страхование от несчастных случаев на производстве и профессиональных заболеваний на 2006 год» (Собрание законодательства Российской Федерации, 2005, № 52, ст. 5592);  
2. Расчеты (обоснования) расходов на социальные и иные выплаты населению















КОСГУ 343

Код видов расходов 244

6.8. 2. Расчет (обоснование) расходов на приобретение основных средств, материальных запасов

№ п/п	Наименование расходов	Количество	Средняя стоимость, руб.	Сумма, руб. (гр. 2×гр. 3)	Источник финансового обеспечения								Всего
					4 местный бюджет	4 РК	5 субсидии местный бюджет	5 субсидии республиканский бюджет	6 субсидии на кап. вложения	2 платные услуги	2 родительская плата	2 собственные доходы (макулатура, металлолом, возмещение)	
1	2	3	4										
1	Топливо (уголь)			1 000 000,00	1 000 000,00								1 000 000,00
2	ГСМ (дизельное топливо)				0,00								0,00
	<b>Итого:</b>	<b>х</b>	<b>х</b>	<b>1 000 000,00</b>	<b>1 000 000,00</b>	<b>0,00</b>	<b>0,00</b>	<b>0,00</b>	<b>0,00</b>	<b>0,00</b>	<b>0,00</b>	<b>0,00</b>	<b>1 000 000,00</b>

КОСГУ 344

Код видов расходов 244

6.8. 3. Расчет (обоснование) расходов на приобретение основных средств, материальных запасов

№ п/п	Наименование расходов	Количество	Средняя стоимость, руб.	Сумма, руб. (гр. 2×гр. 3)	Источник финансового обеспечения								Всего
					4 местный бюджет	4 РК	5 субсидии местный бюджет	5 субсидии республиканский бюджет	6 субсидии на кап. вложения	2 платные услуги	2 родительская плата	2 собственные доходы (макулатура, металлолом, возмещение)	
1	2	3	4										
1	Стройматериалы			30 611,75	30 611,75								30 611,75
	<b>Итого:</b>	<b>х</b>	<b>х</b>	<b>30 611,75</b>	<b>30 611,75</b>								<b>30 611,75</b>

Код видов расходов

244

КОСГУ

345

6.8. 3. Расчет (обоснование) расходов на приобретение основных средств, материальных запасов

№ п/п	Наименование расходов	Количество	Средняя стоимость, руб.	Сумма, руб. (гр. 2×гр. 3)	Источник финансового обеспечения								Всего
					4 местный бюджет	4 РК	5 субсидии местный бюджет	5 субсидии республиканский бюджет	6 субсидии на кап. вложения	2 платные услуги	2 родительская плата	2 собственные доходы (макулатура, металлолом, возмещение)	
1	2	3	4										
1		1										0,00	0,00
Итого:		x	x	0,00	0,00	0,00	0,00	0,00	0,00	0,00	0,00	0,00	0,00

6.8. 4. Расчет (обоснование) расходов на приобретение основных средств, материальных запасов

КОСГУ

346

Код видов расходов

244

№ п/п	Наименование расходов	Количество	Средняя стоимость, руб.	Сумма, руб. (гр. 2×гр. 3)	Источник финансового обеспечения								Всего
					4 местный бюджет	4 РК	5 субсидии местный бюджет	5 субсидии республиканский бюджет	6 субсидии на кап. вложения	2 платные услуги	2 родительская плата	2 собственные доходы (макулатура, металлолом, возмещение)	
1	2	3	4										
1	моющие, чистящие средства	20	500,00	20 000,00	20 000,00								20 000,00
2	Дезинфицирующие средства	20	500,00	20 000,00	20 000,00								20 000,00
Итого:		x	x	40 000,00	40 000,00	0,00	0,00	0,00	0,00	0,00	0,00	0,00	40 000,00

6.8. 4. Расчет (обоснование) расходов стоимости прочих материальных запасов однократного применения

КОСГУ

349

Код видов расходов

244

№ п/п	Наименование расходов	Количество	Средняя стоимость, руб.	Сумма, руб. (гр. 2×гр. 3)	Источник финансового обеспечения								Всего
					4 местный бюджет	4 РК	5 субсидии местный бюджет	5 субсидии республиканский бюджет	6 субсидии на кап. вложения	2 платные услуги	2 родительская плата	2 собственные доходы (макулатура, металлолом, возмещение)	
1	2	3	4										
1	Аттестаты	13	361,90	4 704,70	4 704,70								4 704,70
Итого:		x	x	4 704,70	4 704,70	0,00	0,00	0,00	0,00	0,00	0,00	0,00	4 704,70

Всего плана по расходам

22 556 249,44

2 474 693,17

16 813 592,30

49 111,00

3 018 852,97

0,00

0,00

0,00

200 000,00

22 556 249,44

2 474 693,17

16 813 592,30

49 111,00

3 018 852,97

200 000,00

22 556 249,44

В том числе МБ

2 523 804,17

В том числе РК

19 832 445,27

22 356 249,44

22 356 249,45

-0,01

Директор

С.Н. Дрокачук





1.3. Расчеты (обоснования) выплат персоналу по уходу за ребенком

№ п/п	Наименование расходов	Численность работников, получающих пособие	Количество выплат в год на одного работника	Размер выплаты (пособия) в месяц, руб.	Сумма, руб. (гр. 3×гр. 4×гр.5)	Источник финансового обеспечения							Всего
						4 местный бюджет	4 РК	5 субсидии местный бюджет	5 субсидии республиканский бюджет	6 субсидии на кап. вложения	2 платные услуги	2 родительская плата	
1	2	3	4	5	6								
	Итого:	х	х	х									

1.4. Расчеты (обоснования) страховых взносов на обязательное страхование в Пенсионный фонд Российской Федерации, в Фонд социального страхования Российской Федерации, в Федеральный фонд обязательного медицинского страхования

КОСГУ 213

Код видов расходов

119

№ п/п	Наименование государственного внебюджетного фонда	Размер базы для начисления страховых взносов, руб.	Сумма взноса, руб.	Источник финансового обеспечения							Всего	
				4 местный бюджет	4 РК	5 субсидии местный бюджет	5 субсидии республиканский бюджет	6 субсидии на кап. вложения	2 платные услуги	2 родительская плата		2 собственные доходы (макулатура, металлолом, возмещение)
1	2	3	4									
1	Страховые взносы в Пенсионный фонд Российской Федерации, всего	х										
1.1.	в том числе: по ставке 22,0 %	9 607 465,51	3 280 204,74									
1.2.	по ставке 10,0 %											
1.3.	с применением пониженных тарифов взносов в Пенсионный фонд Российской Федерации для отдельных категорий плательщиков											
2	Страховые взносы в Фонд социального страхования Российской Федерации, всего	х										
2.1.	обязательное социальное страхование на случай временной нетрудоспособности и в связи с материнством по ставке 2,9 %	9 607 465,51	278 616,50									
2.2.	с применением ставки взносов в Фонд социального страхования Российской Федерации по ставке 0,0 %											
2.3.	обязательное социальное страхование от несчастных случаев на производстве и профессиональных заболеваний по ставке 0,2 %	9 607 465,51	19 214,93									
2.4.	обязательное социальное страхование от несчастных случаев на производстве и профессиональных заболеваний по ставке 0,_%*											
2.5.	обязательное социальное страхование от несчастных случаев на производстве и профессиональных заболеваний по ставке 0,_%*											
3	Страховые взносы в Федеральный фонд обязательного медицинского страхования, всего (по ставке 5,1 %)	9 607 465,51	489 980,74									
	Начисления за классное руководство	540000	410 016,64									
	Начисления за расходы на проведение мероприятий по обеспечению деятельности советников директора	189 978,09	57 373,38									
	Начисления на остаток заработной платы за 2022 год				4 068 016,91		485 510,02					4 553 526,93
	Итого:	х	4 553 526,93	0	4 068 016,91	0,00	485 510,02			0,00		4 553 526,93

\* Указываются страховые тарифы, дифференцированные по классам профессионального риска, установленные Федеральным законом от 22 декабря 2005 г. № 179-ФЗ «О страховых тарифах на обязательное социальное страхование от несчастных случаев на производстве и профессиональных заболеваний на 2006 год» (Собрание законодательства Российской Федерации, 2005, № 52, ст. 5592);  
2. Расчеты (обоснования) расходов на социальные и иные выплаты населению















КОСГУ 343

Код видов расходов 244

6.8. 2. Расчет (обоснование) расходов на приобретение основных средств, материальных запасов

№ п/п	Наименование расходов	Количество	Средняя стоимость, руб.	Сумма, руб. (гр. 2×гр. 3)	Источник финансового обеспечения								Всего
					4 местный бюджет	4 РК	5 субсидии местный бюджет	5 субсидии республиканский бюджет	6 субсидии на кап. вложения	2 платные услуги	2 родительская плата	2 собственные доходы (макулатура, металлолом, возмещение)	
1	2	3	4										
1	Топливо (уголь)			1 000 000,00	1 000 000,00								1 000 000,00
2	ГСМ (дизельное топливо)				0,00								0,00
	<b>Итого:</b>	<b>x</b>	<b>x</b>	<b>1 000 000,00</b>	<b>1 000 000,00</b>	<b>0,00</b>	<b>0,00</b>	<b>0,00</b>	<b>0,00</b>	<b>0,00</b>	<b>0,00</b>	<b>0,00</b>	<b>1 000 000,00</b>

КОСГУ 344

Код видов расходов 244

6.8. 3. Расчет (обоснование) расходов на приобретение основных средств, материальных запасов

№ п/п	Наименование расходов	Количество	Средняя стоимость, руб.	Сумма, руб. (гр. 2×гр. 3)	Источник финансового обеспечения								Всего
					4 местный бюджет	4 РК	5 субсидии местный бюджет	5 субсидии республиканский бюджет	6 субсидии на кап. вложения	2 платные услуги	2 родительская плата	2 собственные доходы (макулатура, металлолом, возмещение)	
1	2	3	4										
1	Стройматериалы			75 753,61	75 753,61								75 753,61
	<b>Итого:</b>	<b>x</b>	<b>x</b>	<b>75 753,61</b>	<b>75 753,61</b>								<b>75 753,61</b>

Код видов расходов					КОСГУ		345						
244					Источник финансового обеспечения								
6.8.3.Расчет (обоснование) расходов на приобретение основных средств, материальных запасов					4 местный бюджет	4 РК	5 субсидии местный бюджет	5 субсидии республиканский бюджет	6 субсидии на кап. вложения	2 платные услуги	2 родительская плата	2 собственные доходы (макулатура, металлолом, возмещение)	Всего
№ п/п	Наименование расходов	Количество	Средняя стоимость, руб.	Сумма, руб. (гр. 2×гр. 3)									
1	2	3	4										
1		1										0,00	0,00
Итого:		x	x	0,00	0,00	0,00	0,00	0,00	0,00	0,00	0,00	0,00	0,00

Код видов расходов					КОСГУ		346						
244					Источник финансового обеспечения								
6.8.4.Расчет (обоснование) расходов на приобретение основных средств, материальных запасов					4 местный бюджет	4 РК	5 субсидии местный бюджет	5 субсидии республиканский бюджет	6 субсидии на кап. вложения	2 платные услуги	2 родительская плата	2 собственные доходы (макулатура, металлолом, возмещение)	Всего
№ п/п	Наименование расходов	Количество	Средняя стоимость, руб.	Сумма, руб. (гр. 2×гр. 3)									
1	2	3	4										
1	моющие,чистящие средства	20	500,00	20 000,00	20 000,00								20 000,00
2	Дезинфицирующие средства	20	500,00	20 000,00	20 000,00								20 000,00
Итого:		x	x	40 000,00	40 000,00	0,00	0,00	0,00	0,00	0,00	0,00	0,00	40 000,00

Код видов расходов					КОСГУ		349						
244					Источник финансового обеспечения								
6.8.4.Расчет (обоснование) расходов стоимости прочих материальных запасов однократного применения					4 местный бюджет	4 РК	5 субсидии местный бюджет	5 субсидии республиканский бюджет	6 субсидии на кап. вложения	2 платные услуги	2 родительская плата	2 собственные доходы (макулатура, металлолом, возмещение)	Всего
№ п/п	Наименование расходов	Количество	Средняя стоимость, руб.	Сумма, руб. (гр. 2×гр. 3)									
1	2	3	4										
1	Аттестаты	13	361,90	4 704,70	4 704,70								4 704,70
Итого:		x	x	4 704,70	4 704,70	0,00	0,00	0,00	0,00	0,00	0,00	0,00	4 704,70


Всего плана по расходам	23 818 821,35	2 771 647,59	17 748 271,57	49 111,00	3 049 791,19	0,00	0,00	0,00	200 000,00	23 818 821,35
		2 771 647,59	17 748 271,57	49 111,00	3 049 791,19				200 000,00	23 818 821,35

В том числе МБ	2 820 758,59
В том числе РК	20 798 062,76
	23 618 821,35

23 618 821,35      0,00

Директор

И. Дрокачук



ДОКУМЕНТ ПОДПИСАН  
ЭЛЕКТРОННОЙ ПОДПИСЬЮ  
СВЕДЕНИЯ О СЕРТИФИКАТЕ ЭП

Сертификат 30185581321186486535498469889558776452667678557  
Владелец Дрокачук Светлана Николаевна  
Действителен с 03.03.2024 по 03.03.2025